

Projektas „Pradinių klasių mokytojų ir specialiojo ugdymo pedagogų kompetencijų taikyti informacinės komunikacines technologijas (IKT) ir inovatyvius mokymo metodus tobulinimo modelio išbandymas ir diegimas“



INOVATYVIŲ MOKYMO(SI) METODŲ IR IKT DIEGIMO PRADINĖSE KLASĖSE GERŲJI PATIRTIS IR PROBLEMOS IŠBANDANT METODIKĄ. INTERAKTYVIŲ PROGRAMŲ PRISTATYMAS IR IŠBANDYMAS



MOKYKLOS POKYČIO ŽEMĖLAPIS (1)

Reikalavimai žemėlapiui:

- Žemėlapyje turi atspindėti veikla iki pokyčio, dabar ir numatomas jos tęstinumas;
- Į žemėlapij būtina įtraukti savo mokyklos pokyčio tikslo, misijos, vizijos formuluotes;
- Įrašyti esminius teiginius iš SSGG analizės, veiklos plano ir kitų pokyčiui svarbių dokumentų ir surasti jiems tinkamą vietą maršruto žemėlapyje;
- Žemėlapio elementai - susieti vieni su kitais rodyklėmis arba kitais grafiniais simboliais.



MOKYKLOS POKYČIO ŽEMĖLAPIS (2)

Reikalavimai žemėlapiui:

- Žemėlapyje pavaizduoti sunkiai ir lengvai įveikiami etapai;
- Pažymėtos ir susietos visos organizacijos, žmonės ar tarnybos, kurios yra svarbios ir daro įtaką mokyklos pokyčiui;
- Žemėlapyje pažymima komandos vieta pokytyje;
- Žemėlapyje naudojami elementai ir schemas turi būti aiškūs kiekvienam grupės nariui.



PAGRINDINIŲ POKYČIO PROBLEMŲ LENTELE

Užduotis. Suformuluokite 4 svarbiausias problemas, kurias išgirdote (pamatėte) savo ir kitų grupių žemėlapiuose.

1. !!!

2. !!!

3. !!!

4. !!!



PIEŠINIŲ ISTORIJS PROBLEMŲ SPRENDIMUI (pagal Henry)

Ši O. Henry sukurta metodika skirta naujai pažvelgti į įsisenėjusias problemas, jas išgryninti ir paieškoti naujų kūrybiškų sprendimų.

1 piešinukas Nupieškite dabartinę problemišką situaciją.	2 piešinukas Pirmas pagrindinis (kritinis) žingsnis, kuris spręstų problemą
Surašykite šiame piešinyje iškylančias kliūtis	Surašykite šiame piešinyje iškylančias kliūtis
3 piešinukas Antras pagrindinis (kritinis) žingsnis, kuris spręstų problemą	4 piešinukas Nupieškite, kaip atrodys pasikeitusi situacija po įvykdytų kritinių žingsnių.
Surašykite šiame piešinyje iškylančias kliūtis	



POKYČIO SĖKMĖS ISTORIJA

Sėkmingai veiklai vykdyti būtina:

- Komanda
- Kompetencija
- Atsakomybė
- Kūrybiškumas
- Sąžiningumas



MOKYKLOS POKYČIO SĖKMĖS ISTORIJA (1)

- Aprašykite savo mokyklos veiklą iki numatyto pokyčio.
- Kodėl ir kada nusprendėte vykdyti pokyčius mokykloje?
- Aprašykite, koks esminis pokytis buvo ar yra vykdomas jūsų mokykloje.
- Parašykite esminio pokyčio tikslą (tikslus).



MOKYKLOS POKYČIO SĖKMĖS ISTORIJA (2)

- Parašykite, kaip planavote šį pokytį.
- Kaip vyko pokyčio įgyvendinimas (vykdytos ar vykdomos veiklos)?
- Įvertinkite veiklų efektyvumą, plano įgyvendinimo naudą, (organizuojant pokyčiui reikalingas veiklas).
- Ar pavyko, Jūsų nuomone, įgyvendinti pokytį? Iš ko nusprendėte? Kokie pokyčio rezultatai? Ko išmokote vykdydami pokytį?
- Ką galite patarti kolegoms, kurie dar tik ryžtasi naujiems pokyčiams?



KRYŽIAŽODŽIŲ PANAUDOJIMAS

Kryžiažodžius, kaip interaktyvią priemonę, galima plačiai panaudoti ugdymo(si) procese, įvairių pamokų metu, kai yra pabaigiama tema ar skyrius, apibendrinant pamoką (pvz.: pasaulio pažinimo, lietuvių k.)


Kryžiažodžių sudarymas pagyvina ir pajvairina mokymąsi bei padeda ugdyti mokinių vertinimo/įsivertinimo gebėjimus, savarankiškumą, iniciatyvumą, kūrybiškumą, atsakomybę už savo atliktą darbą.



INTERAKTYVUS KRYŽIAŽODIS

Planetos

Ugnius ir Benediktas



Planetos

Ugnius ir Benediktas



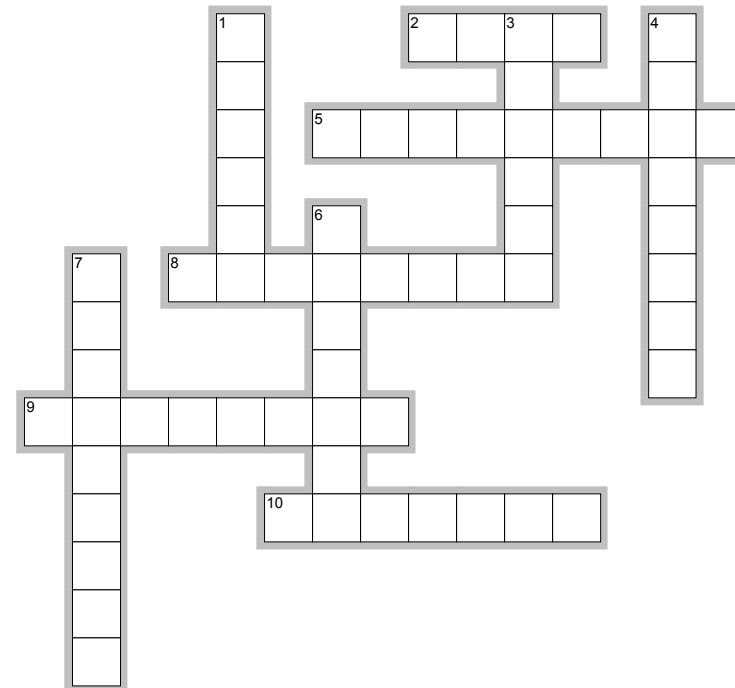
KRYŽIAŽODIS, IŠSAUGOTAS TEKSTINIAME DOKUMENTE (1)

Horizontaliai

4. Kaip lietuviai vadino Venerą. (7)
8. Kaip vadinama pilna Mėnulio fazė? (8)
9. Planeta, pavadinta karo dievo vardu. (6)
10. Saulė yra... (8)

Vertikaliai

1. Pirmasis kosmonautas. (9)
2. Didžiausia Saulės sistemos planeta (9)
3. Dujinė planeta, turinti gražų žiedą. (8)
5. Dangaus kūnas, turintis ryškią uodegą. (6)
6. Žemės palydovas. (7)
7. Planeta, turinti atmosferą (4)



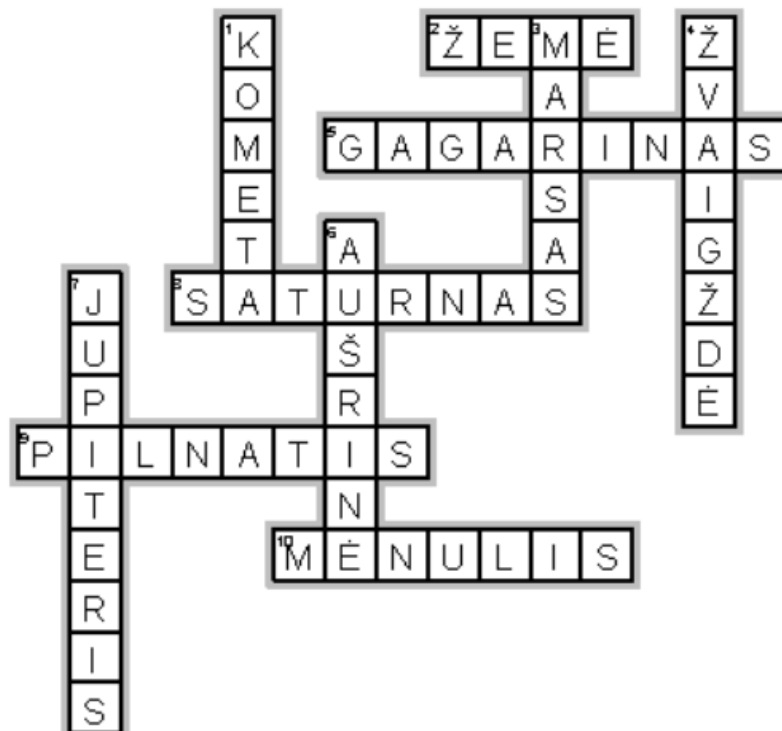
EclipseCrossword.com



KRYŽIAŽODIS, IŠSAUGOTAS TEKSTINIAME DOKUMENTE (2)

Planetos

Ugnius ir Benediktas



IKT PRIEMONĖ VERTINIMO IR ĮSIVERTINIMO UŽDUOČIŲ KŪRIMUI

- Mouse Mischief – Microsoft PowerPoint programos priedas skirtas interaktyviems „MS PowerPoint“ pristatymams.
- Tai puiki galimybė mokytis bendradarbiaujant, nes komandos nariai gali kartu ieškoti teisingo atsakymo.



IKT PRIEMONĖ VERTINIMO IR ĮSIVERTINIMO UŽDUOČIŲ KŪRIMUI

➤ Pristatymas

http://www.slideboom.com/presentations/254476/Apie-MouseMischief_Navickaite

➤ Pamokos kartu su „Pelėmis išdykėlėmis“

<http://mokytojajolanta.jimdo.com/mokytojams/>

➤ Praktinis darbas



PAGALBA MOKYTOJAMS

- 10 patarimų, kaip naudoti „Mouse Mischief“ ir „Microsoft Mouse Mischief“ gidas

<http://cid-828f190f477b0550.office.live.com/browse.aspx/Public/Microsoft%20Mouse%20Mischief?uc=2>

- Pamokų pavyzdžiai

<http://go.microsoft.com/fwlink/?LinkId=196054>



SKAITMENINIO FOTOAPARATO NAUDOJIMAS UGDYMO PROCESSE (1)

- Skaitmeninis fotoaparatas – svarbi ir vis dažniau naudojama kaip mokomoji priemonė šiandieninėje mokykloje.
- Fotoaparatas ugdomoje veikloje mokiniams ir mokytojams padeda užfiksuoti svarbius veiklos momentus (pamokose, projektinėje veikloje, mokyklos šventėse, išvykose, įvairiuose renginiuose).



SKAITMENINIO FOTOAPARATO NAUDOJIMAS UGDYMO PROCESSE (2)

- Mokiniai rengia mokomąją medžiagą naudodami nuotraukas iš savo aplinkos.
- Mokiniai fiksuoja įvairią ugdomąją veiklą mokyklos aplinkoje.
- Mokiniai ar mokytojas fotografuoja vieni kitus.
- Fotografuojamos piešinių ar aplikacijų serijos, kuriami filmukai.



PAMOKOS PLANŲ, NAUDOJANT IKT IR INOVATYVIUS MOKYMO(SI) METODUS, RENGIMAS

Dalykas	
Klasė	
Tema	
Mokinių pasiekimai	
Uždaviniai	
Mokomoji aplinka	
Priemonės	
Metodai	
Ugdymo turinio individualizavimas ir diferencijavimas	
Ugdytinės kompetencijos	
Pamokos eiga	



PAMOKOS PLANO VERTINIMAS



ĮVAIRIOMS PAMOKOMS (1)

- <http://www.pppst.com/> – pateiktys įvairiomis temomis (anglų kalba);
- <http://www.hiyah.net> – pateiktys anglų kalbos pamokoms;
- <http://gugeliukai.lt> – ekologinė tematika;
- <http://www.galvokzaliai.lt/> – ekologinė tematika;
- <http://sesioszasys.blogspot.com/> – kalbinės motorikos lavinimui.



ĮVAIRIOMS PAMOKOMS (2)

- <http://mokinukai.jimdo.com/interaktyvios-pamokos/> – MKP nuorodos;
- <http://www.policija.lt/lt/animacija> – saugus eismas;
- <http://www.elektromagija.lt/> – apie elektrą;
- <http://www.lietutis.lt/zaidimas-lietutis.php> – klaviatūros pirštų treniruoklis.



Į PAGALBĄ MOKYTOJUI

- <http://www.likit.lt/indexw.php> – lietuvių kalba;
- <http://vertimas.vdu.lt> – vertimui;
- <http://www.online-stopwatch.com/> – laikmatis;
- <http://www.amazing-animations.com/> – animuoti paveikslėliai.



Ačiū už dėmesį ir gerą darbą!

